



دليل خدمة اعتماد الطراز



المحتوى

4	تسجيل كمستخدم جديد
6	إعادة تعيين كلمة المرور
8	تسجيل منشأة
9	الطلبات
10	الاستعلامات
13	تسديد الرسوم
14	تقييم الخدمات

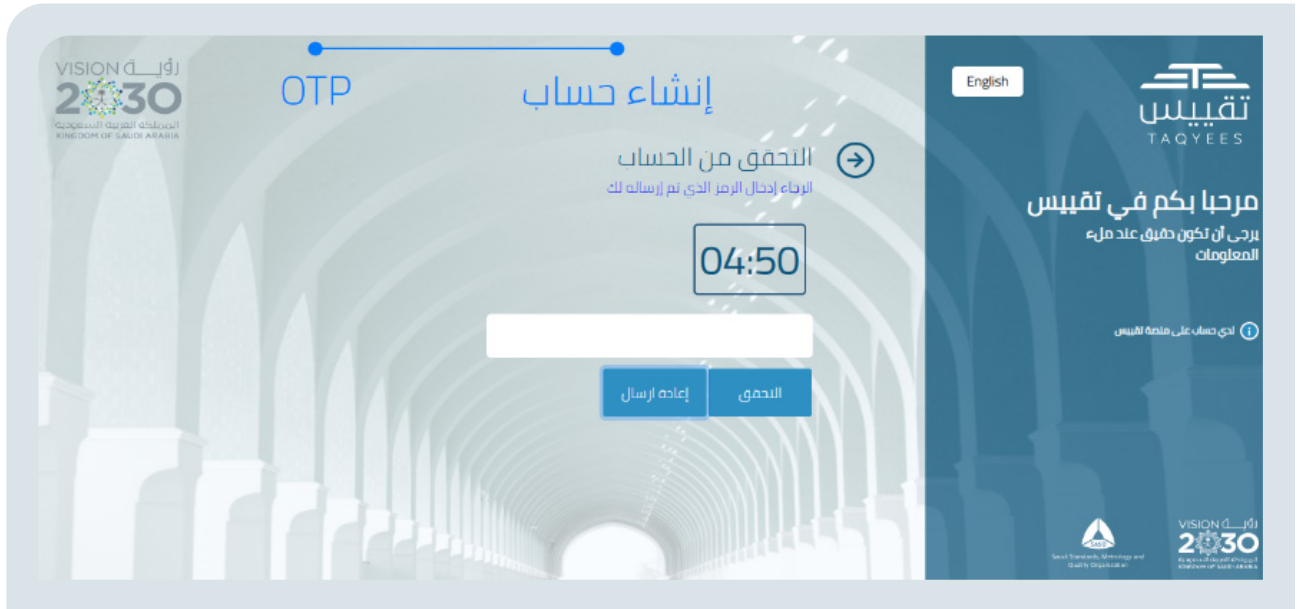
تسجيل كمستخدم جديد

الضغط على زر **مستخدم جديد** في شاشة تسجيل الدخول.

يقوم النظام بنقل المستخدم إلى شاشة إنشاء حساب، ليقوم بعدها بإدخال بياناته المطلوبة، وهي كالتالي:

1. الاسم كما هو في الهوية
2. رقم الجوال المسجل باسم صاحب المنشأة والذي سيتم استخدامه لاحقا لغايات التحقق والمراسلات
3. رقم الهوية السعودية أو الإقامة لغير السعوديين
4. رقم السجل التجاري للمنشأة التي يرغب صاحب الحساب التسجيل بها
5. تاريخ الميلاد كما هو في الهوية
6. البريد الإلكتروني، والذي سيتم استخدامه لغايات المراسلات وتسجيل الدخول
7. تأكيد البريد الإلكتروني
8. كلمة المرور وتأكيد كلمة المرور
9. اجتياز اختبار التحقق (reCaptcha)
10. قراءة سياسة الخصوصية وشروط الاستخدام والموافقة عليها
11. الضغط على زر التالي

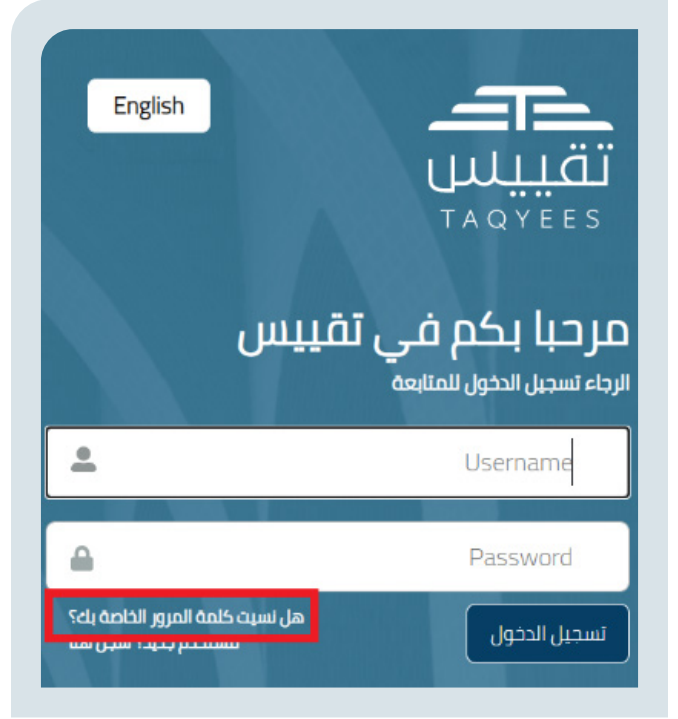
بعدها يقوم النظام بنقل المستخدم للخطوة التالية وهي إدخال رمز التحقق المرسل له على بريده الإلكتروني



هنا يقوم المستخدم بإدخال رمز التحقق والضغط على زر التحقق، أو طلب إرسال رمز جديد. وبعد إتمام عملية التحقق يقوم النظام بنقله لشاشة تسجيل الدخول، للدخول إلى النظام حسب البيانات المستخدمة في التسجيل.

إعادة تعيين كلمة المرور

في حال نسيان المستخدم كلمة المرور الخاصة بتسجيل الدخول على المنصة، يقوم بالضغط على نسييت كلمة المرور في شاشة تسجيل الدخول ليتم نقله إلى شاشة الاسترجاع

بعد إدخال البريد الإلكتروني المسجل في النظام للمستخدم، يتم إرسال رمز التحقق على بريده الإلكتروني، ليقوم بإدخاله في شاشة التحقق



ثم ينقله النظام لتسجيل كلمة مرور جديدة وحفظها وبعد الحفظ ينقله النظام لصفحة تسجيل الدخول مرة أخرى.



The screenshot shows a user interface for password reset. At the top left, there is a language selection button labeled "English". To the right is the logo for "تقييس TAQYEES". The main heading is "إعادة تعيين كلمة المرور" (Reset Password) with the instruction "الرجاء كتابة كلمة المرور الجديدة الخاصة بك" (Please write the new password for you). Below this, there are two input fields for the password, each with a toggle icon (an eye) to show or hide the text. The first field is labeled "كلمة المرور" (Password) and the second is labeled "تأكيد كلمة المرور" (Confirm Password). At the bottom, there are two buttons: "إلغاء" (Cancel) and "حفظ" (Save).

تسجيل منشأة

بعد تسجيل الدخول إلى النظام يستطيع المستخدم تسجيل منشأة ويحتاج لإتمام عملية التسجيل إدخال رقم السجل التجاري ورخصة البلدية الخاصة بالمنشأة المراد تسجيلها.

يقوم المستخدم بإدخال بيانات الحقول الاجبارية المعلمة بنجمة باللون الأحمر:

1. بعد إدخال رقم السجل التجاري للمنشأة يتم التحقق منه من خلال الربط مع وزارة التجارة
2. بعد ادخال رقم رخصة البلدية يتم التحقق منه مع وزارة الشؤون البلدية والقروية والإسكان
3. يحتاج المستخدم اختيار نوع المنشأة المراد تسجيلها من القائمة التالية:

- المنشأة التجارية

- المصنع

- المستورد

- المقاول (جهة التحقق الخارجية)

- جهة الصيانة

4. بعدها يقوم المستخدم باختيار النشاط الأساسي للمنشأة من قائمة الأنشطة الأساسية حسب نوع المنشأة

5. على المستخدم تحديد موقع المنشأة على خرائط جوجل و نسخ رابط الوصول للموقع في: حقل خرائط جوجل

6. يقوم المستخدم بمراجعة شروط الاستخدام وسياسة الخصوصية والموافقة عليها

7. يضغط المستخدم زر تسجيل

8. يقوم النظام بنقل المستخدم لصفحة الرئيسية أو إعادته لصفحة الدخول إذا كان أول مرة يقوم بتسجيل الدخول وتسجيل منشأة.
9. يحتاج المستخدم في كل مرة تسجيل الدخول من جديد عند رغبته بالعمل على منشأة غير المسجل الدخول عليها واختيارها من قائمة المنشآت المعرفة بالنظام.

الطلبات

طلب اعتماد طراز

الرئيسية > طلب اعتماد الطراز

طلب اعتماد الطراز

معلومات الأداة

رقم الطراز* <input type="text"/>	الفئة الجمركية* <input type="text"/>	نوع أداة القياس* - الرجاء الاختيار - <input type="text"/>
عنوان المصنع* <input type="text"/>	الدولة المصنعة* - الرجاء الاختيار - <input type="text"/>	الشركة المصنعة* <input type="text"/>
	رمز HS* <input type="text"/>	رقم شهادة الاعتماد السابقة (إن وجدت) <input type="text"/>

عنوان المعاينة

عنوان المنشأة هو نفس عنوان المعاينة

رقم المبنى* <input type="text"/>	الحي* <input type="text"/>	المدينة* <input type="text"/>	المنطقة* <input type="text"/>
	رابط خريطة جوجل* <input type="text"/>	ملاحظات العنوان <input type="text"/>	الشارع* <input type="text"/>

يتم ادخال جميع البيانات الإجبارية الموجودة في:

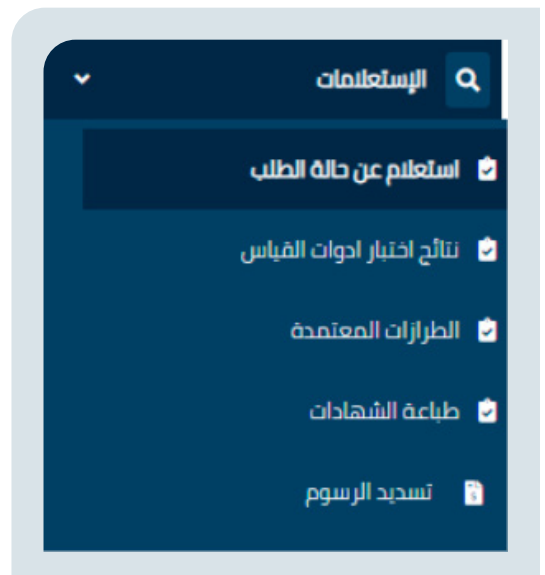
- مستلزمات الأداء
- عنوان المعايير
- مرفقات الطلب

ثم الضغط على الإقرار و ارسال الطلب

- يمكن تعديل على الطلب في حال ارجاع الطلب للتعديل من قبل مدير الشعبة
- يمكن اعاده دفع رسوم على الطلب في حال اضافته رسوم من قبل المفتش

الاستعلامات

يمكن للمستخدم صاحب المنشأة المسجلة حسب رقم الطلب ونوع الطلب استعلام عن حالة الطلب، عرض نتائج اختبار أدوات القياس، مشاهدة الطرازات المعتمدة وطباعة الشهادات.



الاستعلام عن حالة طلب

الاستعلام عن حالة الطلبات، وطباعة الشهادات والوصل المالي. إن وجدت يقوم المستخدم بإدخال رقم الطلب ونوع الطلب والتاريخ من وإلى ويقوم بعملية البحث.

استعلام عن حالة الطلب

رقم الطلب: بحث

نوع الطلب: تحقق دوري

من تاريخ الطلب: إلى تاريخ الطلب:

بحث

رقم الطلب	تاريخ الطلب	حالة الطلب	تاريخ الحالة	رقم الفاتورة	الإجراءات
PD18-2021	2021-04-07	معالجة غير مكتملة	2021-04-07		طباعة الوصل المالي
PD19-2021	2021-04-07	تم التكليف	2021-04-07		
PD20-2021	2021-04-07	تم التكليف	2021-04-07		
PD21-2021	2021-04-07	تم التكليف	2021-04-07		
PD2-2021	2021-03-25	معالجة غير مكتملة	2021-04-07		طباعة الوصل المالي
PD22-2021	2021-04-07	تم التكليف	2021-04-07		

نتائج اختبار أدوات القياس

استعراض نتائج التحقق على أدوات القياس المسجلة في المنصة يقوم المستخدم بإدخال رقم الطلب ونوع الطلب ويقوم بعملية البحث.

نتائج اختبار أدوات القياس

اسم المنشأة الفرع: اسم المنشأة/الفرع

اسم الفرع المتداول: بحث

نوع الطلب: تحقق دوري

رقم الطلب: PD2337-2023

اسم جهة التحقق: اسم جهة التحقق

من تاريخ الطلب: إلى تاريخ الطلب:

من تاريخ الزيارة: إلى تاريخ الزيارة:

بحث

رقم الطلب	تاريخ الطلب	نوع الطلب	اسم المنشأة/الفرع	عدد الأدوات	حالة الطلب	تاريخ الحالة	اسم جهة التحقق	تاريخ الإيارة
PD2337-2023	2023-03-09	تحقق دوري	شركة الزيت العربية السعودية أرامكو السعودية شركة مساهمة سعودية D-0	2	مفتق	2023-03-09	شركة صيدلية المساعد الطبية	2023-03-10

عدد الصفوف: 5 من 1 إلى 1 من أصل 1

الطرازات المعتمدة

استعراض الطرازات المعتمدة من قبل تقييس حيث يقوم المستخدم باختيار نوع الأداة، العلامة التجارية ورقم الطراز ويقوم بعملية البحث.

رقم الطراز	العلامة التجارية	الشركة المصنعة	أداة القياس	تاريخ انتهاء الشهادة	الإجراءات
24356789765	damon	jopt	ميزان غير نقالي	2026-03-08	
090765	9461	9494994	ميزان غير نقالي	2023-05-08	
23E23	TEST	FD	ميزان غير نقالي	2026-03-21	
23E23	TEST	FD	ميزان غير نقالي	2026-03-21	
34567	SS	8	ميزان غير نقالي	2026-07-20	

طباعة الشهادات

طباعة الشهادات والوصل المالي إن وجدت للطلبات يقوم المستخدم بإدخال رقم الطلب ونوع الطلب والتاريخ من وإلى ويقوم بعملية البحث.

رقم الطلب	تاريخ الطلب	نوع الطلب	اسم المنشأة/الفرع	رقم الفاتورة	الرسوم	الإجراءات
PD2337-2023	2023-03-09	تحقق دوري	أكثر	15000548768235	690	

تسديد رسوم التحقق التوري بعد الصيانة التوليا ورسوم اعادة البرية اأكثر المصنوع 903 لتسديد رسوم اعتماد اأكثر اأكثر المصنوع 049

رقم الطلب	تاريخ الطلب	نوع الطلب	اسم المنشأة/الفرع	عدد الأدوات	حالة الطلب	رقم الفاتورة	الرسوم	الإجراءات
PD2337-2023	2023-03-09	تحقق دوري	شركة الزيت العربية السعودية أرامكو السعودية شركة مساهمة سعودية / 0-0	2	مغلق	15000548768235	690	

تسديد الرسوم

تسديد الرسوم المستحقة لصالح تقييس أو لجنة تحقق

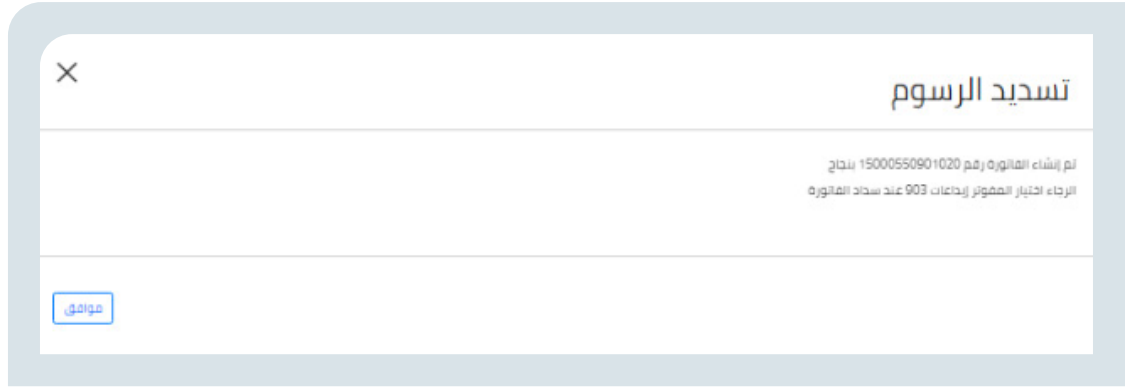
تسديد الرسوم					
					رقم الطلب
					نوع الطلب
					النظ
المبلغ المطلوب	تاريخ الطلب	نوع الطلب	رقم الطلب		
630	06/07/2021	توري	PO43-2021	<input type="checkbox"/>	
315	11/07/2021	توري	PO56-2021	<input type="checkbox"/>	
1050	04/07/2021	توري	PO36-2021	<input type="checkbox"/>	
315	05/07/2021	توري	PO38-2021	<input type="checkbox"/>	
945	11/07/2021	توري	PO55-2021	<input type="checkbox"/>	
1365	11/07/2021	تحقق اولي	PR17-2021	<input type="checkbox"/>	
315	05/07/2021	توري	PO37-2021	<input type="checkbox"/>	
315	05/07/2021	توري	PO41-2021	<input type="checkbox"/>	
525	06/07/2021	توري	PO44-2021	<input type="checkbox"/>	
525	06/07/2021	توري	PO45-2021	<input type="checkbox"/>	

يقوم المستخدم باستعراض الطلبات التي يجب تسديد رسومها ويمكن فرزها برقم الطلب أو نوع الطلب أو كلا الشرطين

بعدها يقوم باختيار الطلب أو مجموعة الطلبات المراد تسديد رسومها ويقوم النظام باحتساب المبلغ المطلوب بشكل تلقائي وعند الضغط على زر تسديد تظهر له نافذة منبثقة يوجد بها رقم الفاتورة المزودة من قبل خدمة سداد.

تسديد الرسوم					
					رقم الطلب
					نوع الطلب
					النظ
المبلغ المطلوب	تاريخ الطلب	نوع الطلب	رقم الطلب		
420	26/07/2021	تحقق اولي	PR210-2021	<input type="checkbox"/>	
1260	27/07/2021	توري	PO382-2021	<input checked="" type="checkbox"/>	
345	28/07/2021	توري	PO394-2021	<input type="checkbox"/>	
1725	28/07/2021	توري	PO397-2021	<input type="checkbox"/>	
345	28/07/2021	توري	PO410-2021	<input type="checkbox"/>	
100	29/07/2021	توري	PO413-2021	<input type="checkbox"/>	
1080	29/07/2021	توري	PO417-2021	<input type="checkbox"/>	
345	02/08/2021	توري	PO453-2021	<input type="checkbox"/>	
345	03/08/2021	توري	PO460-2021	<input type="checkbox"/>	

إلغاء تسديد الرسوم ← 2 مجموع الرسوم 1260



ويمكن الاستعلام عنها في شاشة الاستعلام عن حالة الطلب.



تقييم الخدمات

يستطيع المستخدم من تقييم الخدمات المتوفرة في الموقع.

